









CATALOGO SILLAS - SILLONES GIRATORIOS CONVENIO MARCO 2018


CODIGO	ID CM	Nombre	Modelo	Descripción	Fotos	Ancho	Fondo	Alto	Precio Neto
1665+135	1094861	SILLA BORA GIRATORIA CBR MULTIMUEBLES UNIDAD	BORA GIRATORIA CBR	MODELO BORA - 235 GPC, RESPALDO MEDIO PIVOTAL Y BRAZOS REGULABLES, ERGONOMÉTRICA, BASE CON REGULACIÓN A GAS, CUBIERTAS PLÁSTICAS DE PROTECCIÓN EN EL ASIENTO Y RESPALDO, TAPICERÍA CON ESPUMA DE ALTA DENSIDAD 35 KG/M3, TAPIZ TELA O TEVINIL COLOR A DEFINIR.		46	46	41	\$ 72,041
1665	1094862	SILLA BORA GIRATORIA SB MULTIMUEBLES UNIDAD	BORA GIRATORIA SB	MODELO BORA - 235 GPC SIN BRAZOS, RESPALDO MEDIO PIVOTAL, ERGONOMÉTRICA, BASE CON REGULACIÓN A GAS, CUBIERTAS PLÁSTICAS DE PROTECCIÓN EN EL ASIENTO Y RESPALDO, TAPICERÍA CON ESPUMA DE ALTA DENSIDAD 35 KG/M3, TAPIZ TELA O TEVINIL EN COLOR A DEFINIR.		46	46	41	\$ 61,823
1644+135	1095731	SILLA R-235 GIRATORIA CBR MULTIMUEBLES UNIDAD	R-235 GIRATORIA CBR	MODELO R-235 GPC, RESPALDO MEDIO PIVOTAL Y BRAZOS REGULABLES, APOYO LUMBAR, ERGONOMÉTRICA, BASE CON REGULACIÓN A GAS, CUBIERTAS PLÁSTICAS DE PROTECCIÓN EN EL ASIENTO Y RESPALDO, TAPICERÍA CON ESPUMA DE ALTA DENSIDAD 35 KG/M3, TAPIZ TELA O TEVINIL EN COLOR A DEFINIR.		45	44	48	\$ 65,745
1644	1095732	SILLA R-235 GIRATORIA SB MULTIMUEBLES UNIDAD	R-235 GIRATORIA SB	MODELO R-235 GPC, SIN BRAZOS, RESPALDO MEDIO PIVOTAL CON APOYO LUMBAR, ERGONOMÉTRICA, BASE CON REGULACIÓN A GAS, CUBIERTAS PLÁSTICAS DE PROTECCIÓN EN EL ASIENTO Y RESPALDO, TAPICERÍA CON ESPUMA DE ALTA DENSIDAD 35 KG/M3, TAPIZ TELA O TEVINIL EN COLOR A DEFINIR.		45	44	48	\$ 52,637

135+135	1095735	SILLA R-350 GIRATORIA CBR MULTIMUEBLES UNIDAD	R-350 GIRATORIA CBR	MODELO R-350 GPC, RESPALDO ALTO PIVOTAL Y BRAZOS REGULABLES, ERGONOMÉTRICA, BASE CON REGULACIÓN A GAS, CUBIERTAS PLÁSTICAS DE PROTECCIÓN EN EL ASIENTO Y RESPALDO, TAPICERÍA CON ESPUMA DE ALTA DENSIDAD 35 KG/M3, TAPIZ TELA O TEVINIL EN COLOR A DEFINIR.		45	44	55	\$	65,951
1635	1095736	SILLA R-350 GIRATORIA SB MULTIMUEBLES UNIDAD	R-350 GIRATORIA SB	MODELO R-350 GPC SIN BRAZOS, RESPALDO ALTO PIVOTAL, ERGONOMÉTRICA, BASE CON REGULACIÓN A GAS, CUBIERTAS PLÁSTICAS DE PROTECCIÓN EN EL ASIENTO Y RESPALDO, TAPICERÍA CON ESPUMA DE ALTA DENSIDAD 35 KG/M3, TAPIZ TELA O TEVINIL EN COLOR A DEFINIR.		45	44	55	\$	53,566
900	1095758	SILLA ROBY CBR MULTIMUEBLES UNIDAD	SILLA ROBY CBR	RESPALDO MEDIO CON APOYO LUMBAR Y BRAZOS REGULABLES, REGULACIÓN DE ALTURA NEUMÁTICA. RESPALDO Y ASIENTO: EXTERNO EN POLIPROPILENO INYECTADO DE ALTA RESISTENCIA. INTERNO MADERA ESPUMADO Y TAPIZADO. BASE: POLIAMIDA REFORZADA CON FIBRA DE VIDRIO, TAPIZADO EN LANA O VINIL COLOR A ELECCIÓN.					\$	61,720
900	1095759	SILLA ROBY SB MULTIMUEBLES UNIDAD	SILLA ROBY SB	RESPALDO MEDIO PIVOTAL CON APOYO LUMBAR, SIN BRAZOS, REGULACIÓN DE ALTURA NEUMÁTICA. RESPALDO Y ASIENTO: EXTERNO EN POLIPROPILENO INYECTADO DE ALTA RESISTENCIA. INTERNO MADERA ESPUMADO Y TAPIZADO. BASE: POLIAMIDA REFORZADA CON FIBRA DE VIDRIO, TAPIZADO EN LANA O VINIL COLOR A ELECCIÓN					\$	49,128

1705 + 123	1095912	SILLA GIRATORIA MULTIMUEBLES UNIDAD	GIR. 1-A	RESPALDO ALTO PIVOTAL, BRAZOS FIJOS, ERGONOMÉTRICA, BASE CON REGULACIÓN A GAS, CUBIERTAS PLÁSTICAS DE PROTECCIÓN EN EL ASIENTO Y RESPALDO, TAPICERÍA CON ESPUMA DE ALTA DENSIDAD 35 KG/M3, TELA IMPORTADA DE ALTO TRÁFICO, ALTA RESISTENCIA AL ROMPIMIENTO, COLORES A ELECCIÓN.		48	45	45	\$	65,577
1705	1095919	SILLA GIRATORIA MULTIMUEBLES UNIDAD	GIR. 2-C, SIN BRAZOS	RESPALDO MEDIO PIVOTAL REFORZADO, SIN BRAZOS, FABRICACION ITALIANA Y ERGONOMÉTRICA, BASE CON REGULACIÓN A GAS, CUBIERTAS PLÁSTICAS DE PROTECCIÓN EN EL ASIENTO Y RESPALDO, TAPICERÍA CON ESPUMA DE ALTA DENSIDAD 35 KG/M3, TELA IMPORTADA DE ALTO TRÁFICO, ALTA RESISTENCIA AL ROMPIMIENTO, COLORES A ELECCIÓN.		48	45	45	\$	75,343
1730	1095012	SILLA EJECUTIVA - DROP PIVOTAL, BRAZO FIJO MULTIMUEBLES UNIDAD	DROP PIVOTAL	RESPALDO ALTO, MECANISMO PIVOTAL Y BRAZOS FIJOS, REGULACIÓN DE ALTURA Y BASE DE POLIAMIDA R23 NEGRA DE 650 MM DE DIÁMETRO. ORIGEN: ITALIANO: DISPONIBLE EN COLOR A DEFINIR.		46	48	110	\$	68,531
1795	1094752	SILLA - ALFA ALTA PIVOTAL SIN BRAZOS MULTIMUEBLES UNIDAD	ALFA PIVOTAL	SILLA OPERATIVA CON MECANISMO PIVOTAL, SIN BRAZOS, REGULACIÓN DE ALTURA Y SOPORTE LUMBAR, ASIENTO Y RESPALDO TAPIZADO, CILINDRO A GAS, BASE POLIAMIDA REFORZADA, RUEDAS DE 50 MM DIÁMETRO. TAPIZ A DEFINIR.		60	50	100	\$	54,800


1802	1094751	SILLA - ALFA ALTA PIVOTAL BRAZOS FIJOS MULTIMUEBLES UNIDAD	ALFA PIVOTAL	OPERATIVA CON MECANISMO PIVOTAL, BRAZOS FIJOS, REGULACIÓN DE ALTURA Y SOPORTE LUMBAR, ASIENTO Y RESPALDO TAPIZADO, CILINDRO A GAS, BASE POLIAMIDA REFORZADA, RUEDAS DE 50 MM DIÁMETRO. TAPIZ COLOR A DEFINIR.		60	50	100	\$	58,800
1805	1094771	SILLA - ALFA ALTA PIVOTAL BRAZOS REGULABLES MULTIMUEBLES UNIDAD	ALFA PIVOTAL	SILL OPERATIVA CON MECANISMO PIVOTAL Y BRAZOS REGULABLES ACOLCHADOS, REGULACIÓN DE ALTURA Y SOPORTE LUMBAR, ASIENTO Y RESPALDO TAPIZADO, CILINDRO A GAS, BASE POLIAMIDA REFORZADA, RUEDAS DE 50 MM DIÁMETRO. TAPIZ COLOR A DEFINIR.		60	50	100	\$	67,680





SILLAS TIPO CAJERO

1644+9	1095729	SILLA R-235 GIRATORIA CAJERO CBR MULTIMUEBLES UNIDAD	R-235 GIRATORIA CAJERO CBR	MODELO R-235 RESPALDO MEDIO PIVOTAL SIN BRAZOS, APOYA PIES METÁLICO, ESTRUCTURA ERGONOMÉTRICA CON APOYO LUMBAR, BASE CON REGULACIÓN A GAS, CUBIERTAS PLÁSTICAS DE PROTECCIÓN EN EL ASIENTO Y RESPALDO, TAPICERÍA CON ESPUMA DE ALTA DENSIDAD 35 KG/M3, TELA IMPORTADA DE ALTO TRÁFICO, ALTA RESISTENCIA AL ROMPIMIENTO, COLOR A DEFINIR.		45	44	48	\$	68,531
1635+4	1095733	SILLA R-350 GIRATORIA CAJERO MULTIMUEBLES UNIDAD	R-350 GIRATORIA CAJERO	MODELO R-350 GPC, RESPALDO ALTO PIVOTAL SIN BRAZOS, APOYA PIES POLIAMIDA, ESTRUCTURA ERGONOMÉTRICA, BASE CON REGULACIÓN A GAS, CUBIERTAS PLÁSTICAS DE PROTECCIÓN EN EL ASIENTO Y RESPALDO, TAPICERÍA CON ESPUMA DE ALTA DENSIDAD 35 KG/M3, TAPIZ TELA O TEVINIL EN COLOR A DEFINIR.		45	44	55	\$	70,080

1644+135+9	1095730	SILLA R-235 GIRATORIA CAJERO MULTIMUEBLES UNIDAD	R-235 GIRATORIA CAJERO	MODELO R-235 GPC, RESPALDO MEDIO PIVOTAL, SIN BRAZOS, APOYA PIES METÁLICO, ESTRUCTURA ERGONOMÉTRICA CON APOYO LUMBAR, BASE CON REGULACIÓN A GAS, CUBIERTAS PLÁSTICAS DE PROTECCIÓN EN EL ASIENTO Y RESPALDO, TAPICERÍA CON ESPUMA DE ALTA DENSIDAD 35 KG/M3, TELA IMPORTADA DE ALTO TRÁFICO. ALTA RESISTENCIA AL ROMPIMIENTO, COLOR A DEFINIR.		45	44	48	\$	80,401
1635+135+9	1095734	SILLA R-350 GIRATORIA CAJERO CBR MULTIMUEBLES UNIDAD	R-350 GIRATORIA CAJERO CBR	MODELO R-350 GPC, RESPALDO ALTO PIVOTAL, BRAZOS REGULABLES, APOYA PIES POLIAMIDA, ESTRUCTURA Y ERGONOMÉTRICA, BASE CON REGULACIÓN A GAS, CUBIERTAS PLÁSTICAS DE PROTECCIÓN EN EL ASIENTO Y RESPALDO, TAPICERÍA CON ESPUMA DE ALTA DENSIDAD 35 KG/M3, TAPIZ TELA O TEVINI, COLOR A DEFINIR.		45	44	55	\$	82,362

SILLONES EJECUTIVOS Y GERENCIALES

1645	1095085	SILLA SILLON EJECUTIVO 720 BE MULTIMUEBLES UNIDAD	SILLON EJECUTIVO 720 BE	MODELO 720 BE, RESPALDO MEDIO, BASE RECLINABLE, ESTRUCTURA DE MADERA MULTILAMINADA DE 14 MM, ESPUMA DE DENSIDAD 35 KG/M3, TAPIZADO, BRAZOS FIJOS DE POLIPROPILENO NEGRO, BASE ASIENTO RECLINABLE, TAPIZ IMPORTADO DE ALTO TRÁFICO COLOR NEGRO.		50	47	46	\$	120,652
1650	1095086	SILLA SILLON EJECUTIVO 810 BED MULTIMUEBLES UNIDAD	SILLON EJECUTIVO 810 BED	MODELO 810 BED, RESPALDO ALTO, BASE RECLINABLE, ESTRUCTURA DE MADERA MULTILAMINADA DE 14 MM, ESPUMA DE DENSIDAD 35 KG/M3, TAPIZADO, BRAZOS FIJOS DE POLIPROPILENO NEGRO, BASE ASIENTO RECLINABLE, TAPIZ IMPORTADO DE ALTO TRÁFICO COLOR NEGRO.		50	47	64	\$	133,141

1663	1095220	SILLA SILLON GERENCIAL 885 BED MULTIMUEBLES UNIDAD	SILLON GERENCIAL 885 BED	MODELO 885-BED, RESPALDO MEDIO, ESTRUCTURA DE MADERA MULTILAMINADA DE 14 MM, BRAZOS DE POLIURETANO NEGRO, BASE CON REGULACIÓN A GAS RECLINABLE, TAPIZADO EN TEVINIL COLOR NEGRO.		52	48	52	\$	164,517
1662	1095221	SILLA SILLON GERENCIAL 890 BED MULTIMUEBLES UNIDAD	SILLON GERENCIAL 890 BED	MODELO 890-BED, RESPALDO ALTO, ESTRUCTURA DE MADERA MULTILAMINADA DE 14 MM, BRAZOS DE POLIURETANO NEGRO, BASE CON REGULACIÓN A GAS RECLINABLE., TAPIZADO EN TEVINIL COLOR NEGRO.		52	48	73	\$	180,411
1673	1095258	SILLON LINE GIRATORIO MULTIMUEBLES UNIDAD	LINE GIR. MEDIO	MODELO LINE, RESPALDO MEDIO, ERGONOMETRICO, MECANISMO CENTRO ADELANTADO CON BRAZO FIJOS, BASE ESTRELLA CROMADA, TAPIZADO EN TEVINIL COLOR NEGRO.		52	50	69	\$	162,762
1674	1095257	SILLON LINE GIRATORIO MULTIMUEBLES UNIDAD	LINE GIR. ALTO	MODELO LINE, RESPALDO ALTO, ERGONOMETRICO, MECANISMO CENTRO ADELANTADO CON BRAZO FIJOS, BASE ESTRELLA CROMADA, TAPIZADO EN TEVINIL COLOR NEGRO.		52	50	69	\$	164,723

1756	1166505	SILLON - EJECUTIVA AMAYA MEDIO C/BRAZOS 55 X 50 X 100 CMS MULTIMUEBLES UNIDAD	SILLON - EJECUTIVA AMAYA	SILLON EJECUTIVO AMAYA MEDIO, ASIENTO Y RESPALDO CON FUELLE TIPO COJIN, MECANISMO CENTRO ADELANTADO, BRAZO FIJOS Y BASE ESTRELLA CROMADA, TAPIZADO EN TEVINIL COLOR NEGRO.		55	50	100	\$	139,620
1707	1214321	SILLON - EJECUTIVA AMAYA ALTO C/BRAZOS 75 X 55 X 110 CMS MULTIMUEBLES UNIDAD	SILLON - EJECUTIVA AMAYA	SILLON EJECUTIVO AMAYA ALTA, ASIENTO Y RESPALDO CON FUELLE TIPO COJIN, MECANISMO CENTRO ADELANTADO, BRAZO FIJOS Y BASE ESTRELLA CROMADA, TAPIZADO EN TEVINIL COLOR NEGRO.		55	50	110	\$	159,900
1708	1172424	SILLON - BELL EJECUTIVO ALTO C/BRAZOS MULTIMUEBLES UNIDAD	SILLON - BELL EJECUTIVO ALTO	SILLÓN RESPALDO ALTO, ECOCUERO NEGRO, BRAZOS FIJOS, RECLINABLE Y BASE CROMADA.					\$	127,082

1760	1116608	SILLA - GIRATORIO DIRECTOR ALTO 66 X 47 X 124 CMS MULTIMUEBLES UNIDAD	SILLA GIRATORIA DIRECTOR ALTO	SILLON GIRATORIO DIRECTOR ALTO C/BRAZOS FIJOS, TAPIZADO EN ECOCUERO NEGRO, ESTRELLA POLIAMIDA Y RUEDAS DE NYLON.		66	47	124	\$	142,900
------	---------	---	-------------------------------	--	--	----	----	-----	----	----------------